

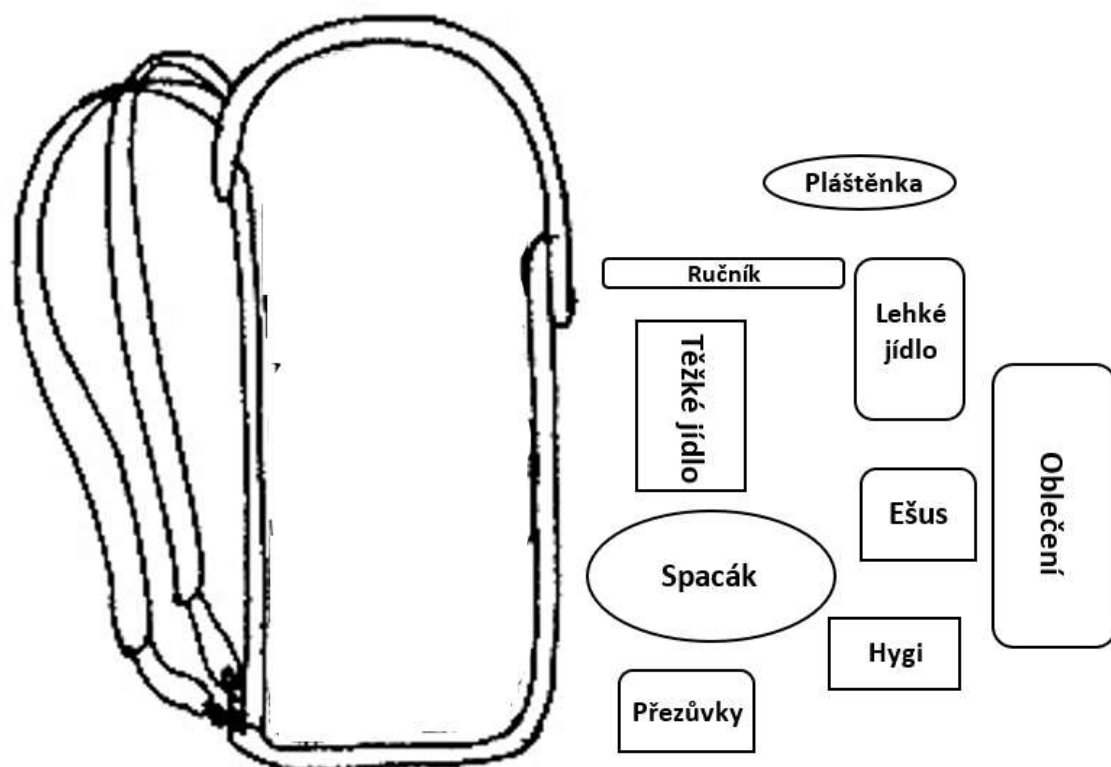
## Správné balení batohu na akci

Umíš si správně zabalit batoh? Tak, aby tě co nejméně bolela záda a všechno se ti tam vešlo? Tak si tě otestuju...

Podle následující šablony si vytiskni/obkresli batoh a věci, které do něj musíš dát. Potom zkus do batohu co nejefektivněji naskládat všechny potřebné věci:

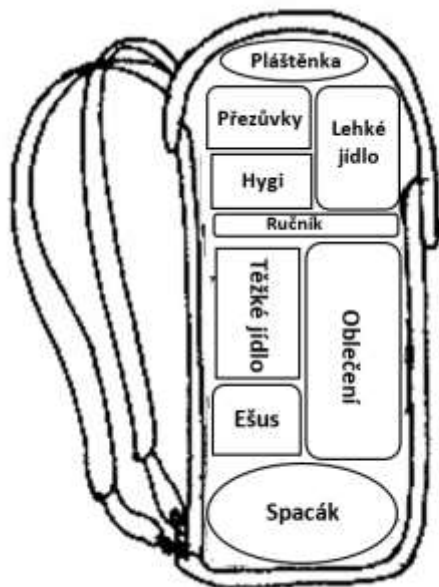
Seznam:

Spacák, ešus, hygi, ručník, oblečení, přezůvky, těžké jídlo (konzervy), lehké jídlo (pečivo), pláštěnka, karimatka, ostatní drobnosti (nůž, tužka atd.)



Na další straně najdeš řešení. Pokus se ale nepodvádět a nejprve si to zkus sám/sama.

Tak co? Máš to? Mělo by to vypadat nějak takhle:




- spacák patří úplně dolů
- nejtěžší věci dávej co nejdříve k zadům
- pláštěnku, sváču a přezůvky nech nahoře, budeš je potřebovat jako první
- ešus a boty vyplň např. ponožkami
- do postranních kapes dej ostatní věci
- snaž se využít každou skulinku

A karimatku můžeš připevnit několika způsoby:

**Balení pěnové karimatky**  
navrch na batoh



na bok batohu



dovnitř batohu



Aby se tvůj úkol bral jako vyřešený, pošli nám prosím fotku tvého „sbaleného batohu“ na e-mail [koronahratky@gmail.com](mailto:koronahratky@gmail.com).

A pokud chceš být opravdový profík, podívej se na podrobnější návod na našich stránkách, kde ti kromě balení pomůžeme například i s výběrem samotného batohu.

[https://azduha.cz/doc/jak\\_sbalit\\_batoh.pdf?fbclid=IwAR3YQxbrRsDKynKhkDt1AbpSvI338Pt0Ph0QjgKsObSR3Q5TjgxPAqDrGRs](https://azduha.cz/doc/jak_sbalit_batoh.pdf?fbclid=IwAR3YQxbrRsDKynKhkDt1AbpSvI338Pt0Ph0QjgKsObSR3Q5TjgxPAqDrGRs)